

Já mám, kdo má? "v maximálním využití"

Nabízím možnosti, jak naložit s karetní hrou Já mám, kdo má? Peníze.

Hru můžete hrát od dvou do velkého množství hráčů (dle počtu karet). Základní pravidla spočívají v tom, že se karty rozdávají mezi všechny hráče. Začíná hráč s první kartou a zeptá se: "Kdo má částku uvedenou ve spodní části karty?" Na to navazuje hráč, který má příslušnou částku uvedenou v horní části karty. Cílem je vytvořit navazující řadu.

Hru lze hrát i soutěžně, pokud odstraníme poslední kartu. Pak záleží na tom, jak jsou karty rozdány. A vyhrává ten, kdo se nejdéle udrží ve hře - tedy, kdo položí "poslední" kartu.

Vybírat můžete ze 4 her rozdělených podle počítání v jednotlivých ročnících. Karty tak můžete využít na rozvoj různých matematických dovedností ve věku 5 - 10 let.



Větší bere

Při další hře si hráči rozdají karty mezi sebe. Po jednom pak vykládají svrchní kartu a kdo má nejvyšší částku, bere všechny karty.

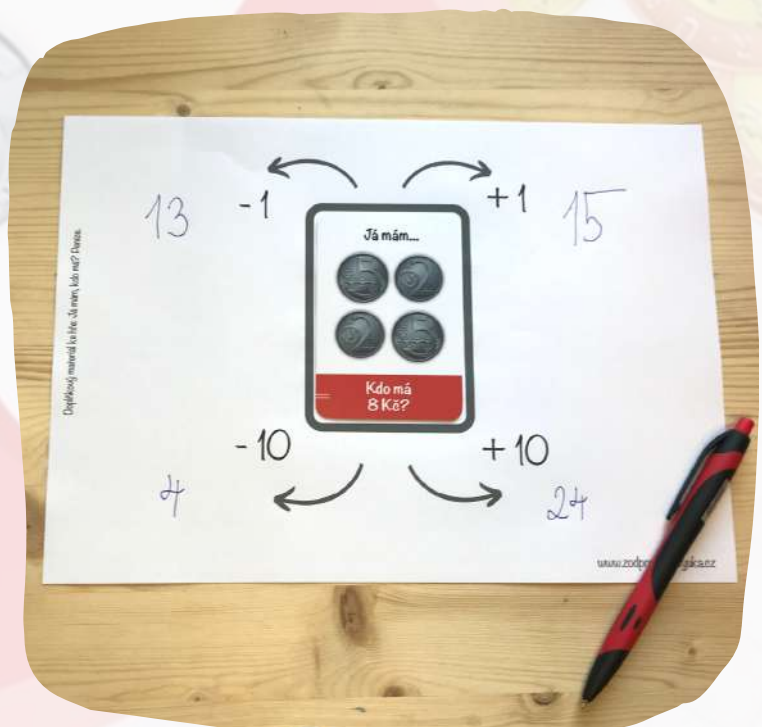


Řazení podle velikosti

Každý dostane určitý počet karet a seřadí je vzestupně či sestupně.


Více / méně

Využijte předpřipravenou zalaminovanou šablonu a vložte vybranou kartu do rámečku. Stačí pak doplnit čísla před a za příslušnou částkou. A pak vymazat a vybrat jinou kartu.



Přiřazování k číslům

Nastříhejte lístky s čísly a k jednotlivým číslům přiřazujte karty s příslušnou částkou.



Větší / menší než

Zvolte středové číslo a rozdělte karty na hromádku větších a menších částek než je určené číslo.





Příklady

Využijte předpřipravenou zalaminovanou šablonu pro vkládání karet a opakovaně tvořte další a další příklady.



Číselná osa

Vytvořte si číselnou osu a přiřazujte jednotlivé karty po celé její délce.



Bingo

Zábavná hra pro neomezené množství hráčů. S kartami a předpřipravenou šablonou se do toho můžete hned pustit.



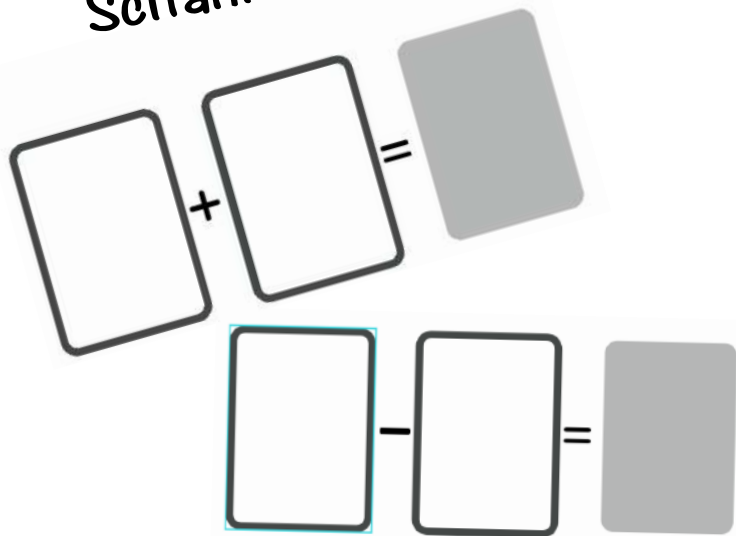
Třídíme...

Využijte předpřipravenou zalaminovanou šablonu. Napište "množiny" a rozřídte karty podle zadaných charakteristik.




Doplňkové materiály ke hře: Já mám, kdo má? Peníze.

Sčítání a odčítání



Třídíme...

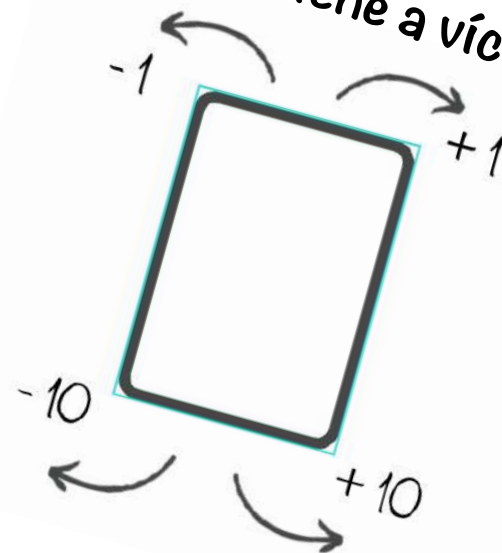


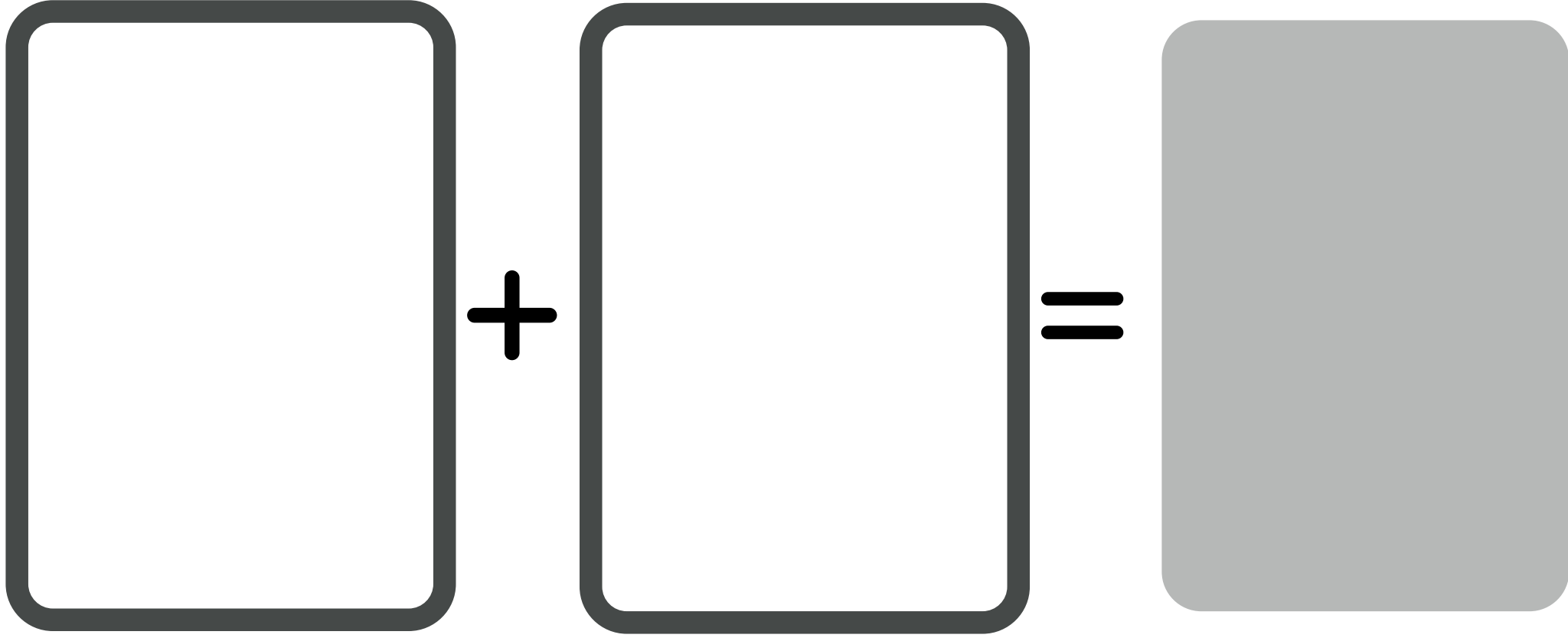
Vytiskněte.
Zalaminujte.
Používejte.

Bingo šablony




Méně a více







Doplňkový materiál ke hře: Já mám, kdo má? Peníze.

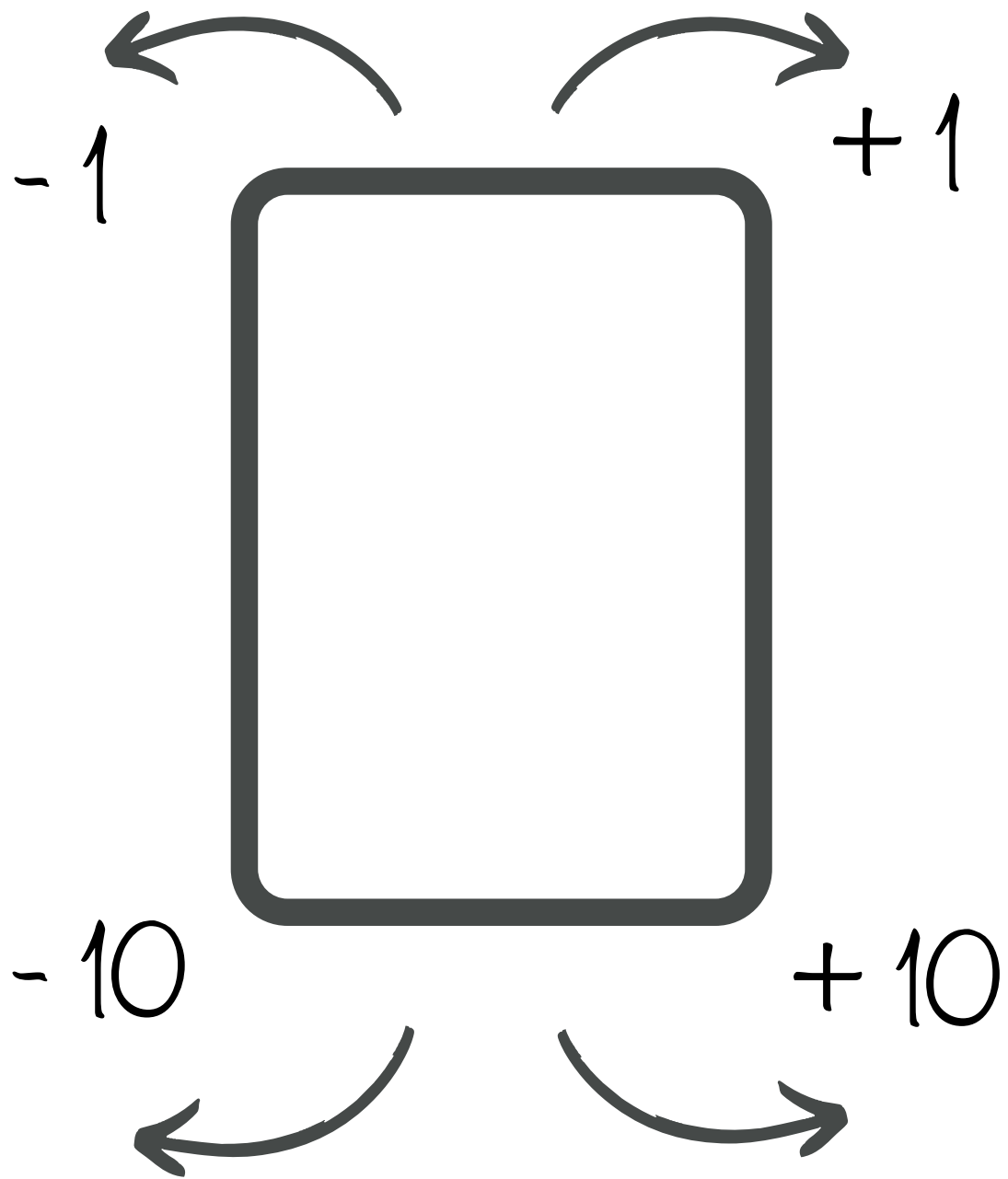


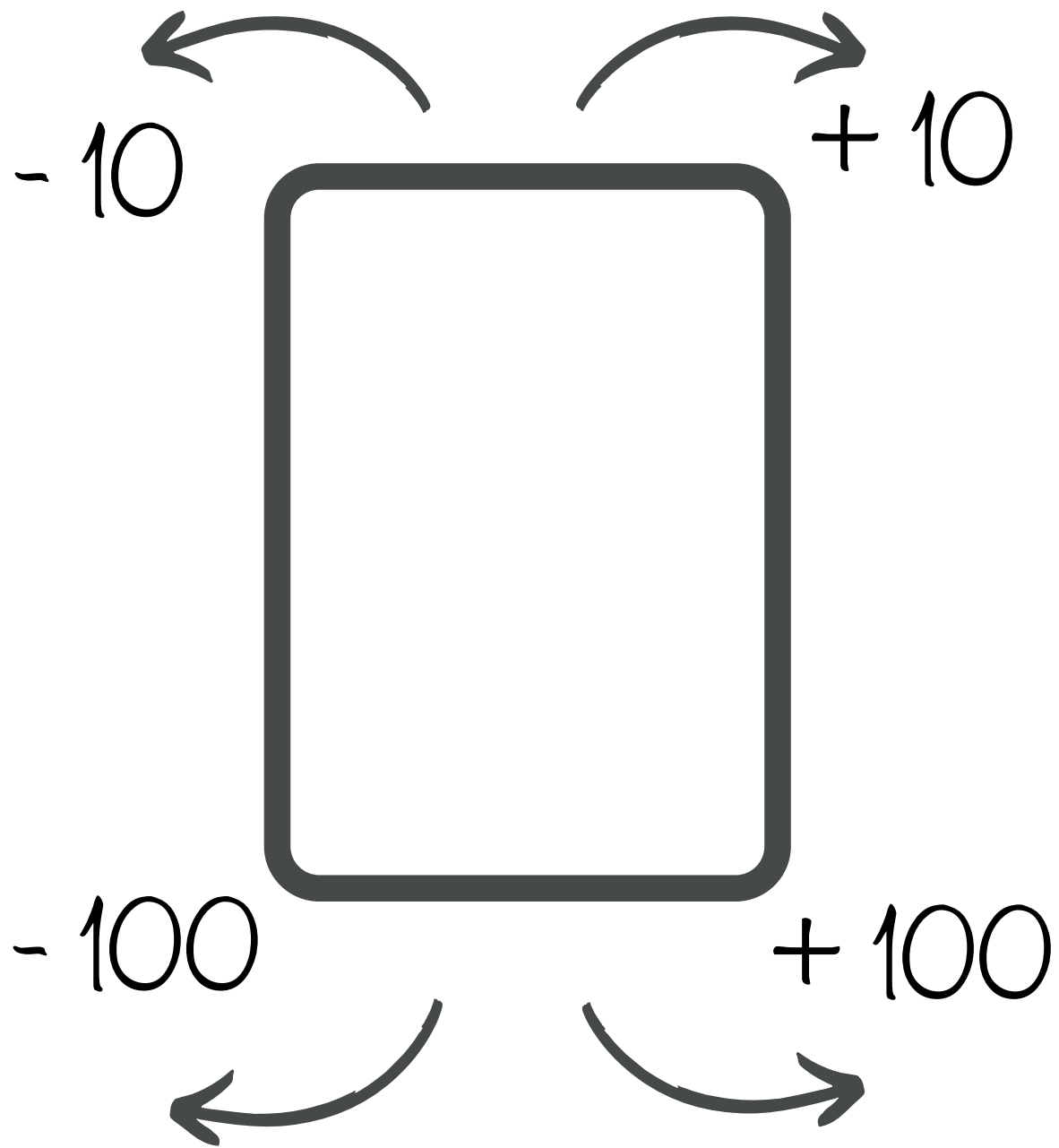
-

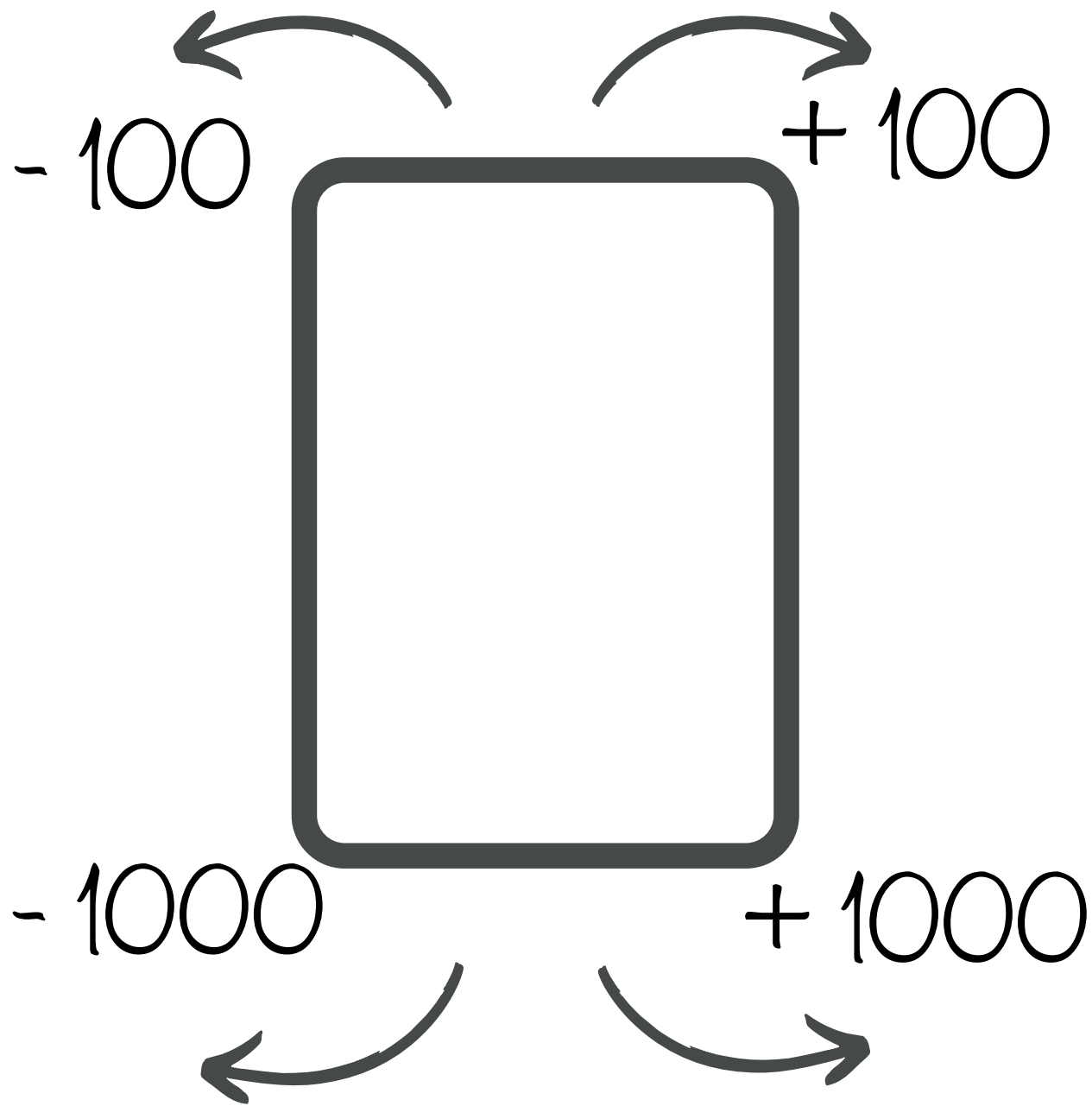


=









Třídíme...



3x3

BINGO


zodpovědná výuka

3x3

BINGO


zodpovědná výuka

3x3

BINGO


zodpovědná výuka

3x3

BINGO


zodpovědná výuka

Bingo

Jak hrát Bingo?

1. Vytiskněte si prázdné šablony pro hru Bingo 3 x 3 pole.
2. Vyberte alespoň 15 karet ze hry Já mám, kdo má? Peníze - pozor karty musí mít různou hodnotu. Vyskládejte karty tak, aby byly mince vidět.
3. Každý hráč si zapíše do své karty 9 různých hodnot z karet dle svého výběru.
4. Poté se všechny karty promíchají a obrátí zadní stranou vzhůru.
5. Jeden hráč postupně karty losuje, nebo se mohou hráči v losování střídat. Vylosuje jednu kartu a každý si sám spočítá, jaká částka je na příslušné kartě znázorněn.
6. Kdo má tuto hodnotu zapsanou na svém škrtačím listu, tak ji označí.
7. Vyhrává hráč, který jako první vyškrtá celou hrací plochu a zavolá "BINGO!"